

K26

KLUBB®

LA CONFIANCE À SON PLUS HAUT NIVEAU

NACELLE ÉLÉVATRICE SUR CHÂSSIS



Hauteur de travail



Démonstration sur demande, contactez-nous :
KLUBB FRANCE
12 avenue James de Rothschild - 77164 Ferrières-en-Brie, France
Tél. : +33 (0)1.60.95.12.47 / Fax. : +33 (0)1.60.05.68.38
Site web : www.klubb-france.fr
contact@klubb.com

ISO 9002:2015
BUREAU VERITAS
Certification



OPÉRATEUR QUALIFIÉ
UTAC
UTAC CERAM

IPAE

pm up



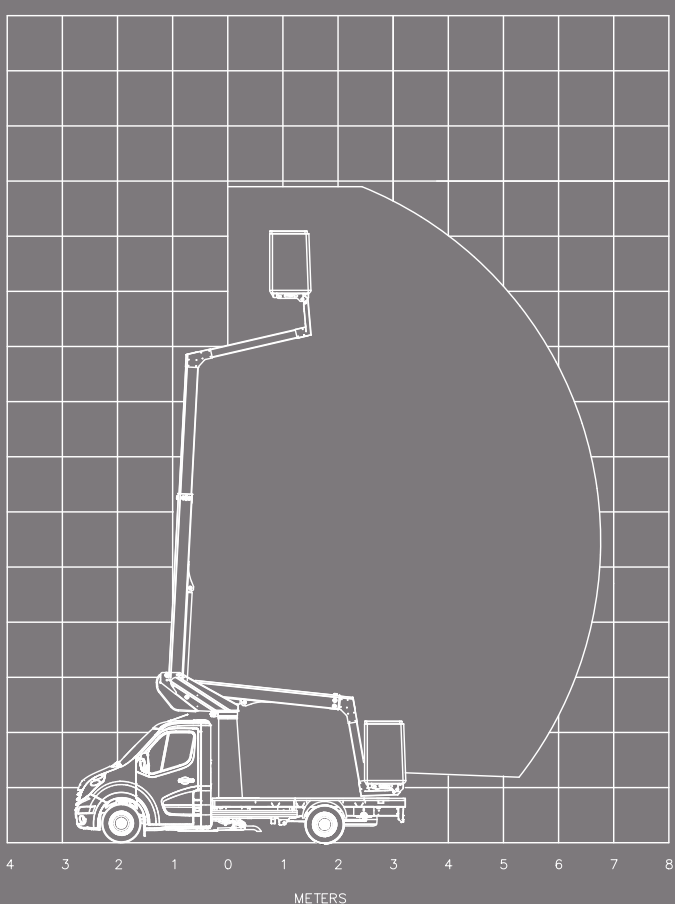
ECO-RESPONSABLE

NACELLE TÉLESCOPIQUE K26

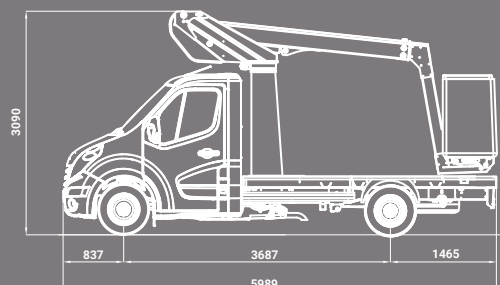
sur châssis

K26

COURBE DE TRAVAIL



SCHEMA D'IMPLANTATION



EN STANDARD

- Arrêt/démarrage moteur en nacelle
- Circuit de secours sur pompe électrique indépendante avec toutes les fonctions en nacelle pour une sécurité maximale
- Commandes proportionnelles sur tous les mouvements
- Accès sécurisé à la plateforme de travail
- Chaîne convoyeuse des flexibles à l'intérieur du mât pour une protection optimale
- Dernier mât en aluminium pour une stabilité maximale

EN OPTIONS

- *Panier 2 pers. (200kg) avec stabilisateurs et commandes en nacelle
- Signalisation (tri-flash, 2 feux à éclat, bandes)
- Circuit 220V en nacelle
- Crochet d'attelage
- Suspensions renforcées
- Panier ouverture totale isolé basse tension
- Coffres en aluminium
- Ridelles en aluminium
- Porte-échelle
- Panier rotatif
- Green Pack : fonctionnement nacelle sur batterie, moteur arrêté

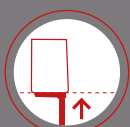
Liste complète des options, nous consulter



11,80 m



6,80 m



9,80 m



360°



120 kg
*200 kg



Pas de
stabilisateurs



86 x 72 x 110 cm
*125 x 75 x 110 cm



Compteur
horaire



≤ 3,5 T



TYPE DE PORTEURS POSSIBLES

- RENAULT MASTER L2
- CITROEN JUMPER (empt.3400)
- IVECO DAILY 35S
- MERCEDES SPRINTER (empt.3665)
- PEUGEOT BOXER L2
- VOLKSWAGEN CRAFTER (empt.3665)
- FORD TRANSIT (empt.3950)
- FIAT DUCATO L2

Liste complète des porteurs et de leurs options, nous consulter

/ DÉMONSTRATION SUR DEMANDE

KLUBB | K26
FRANCE